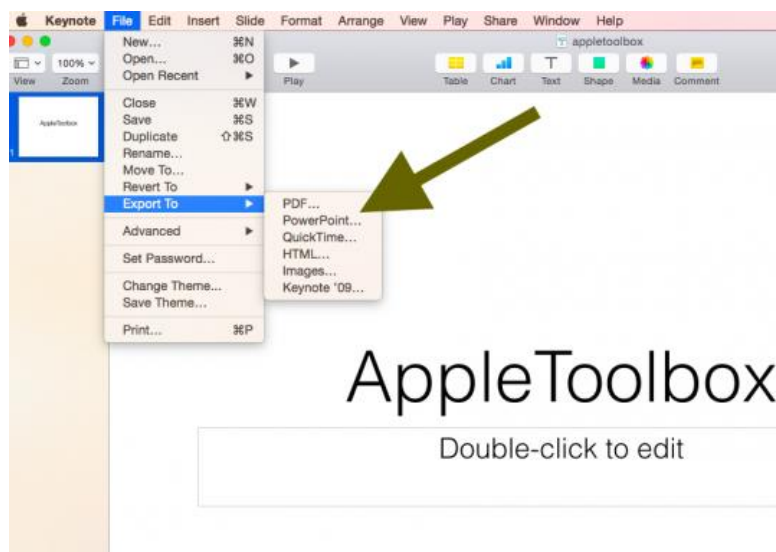




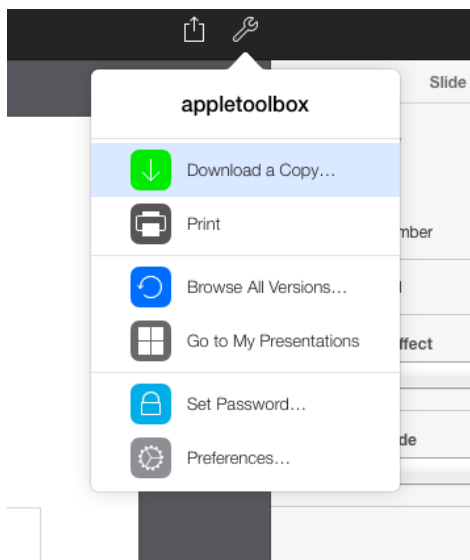
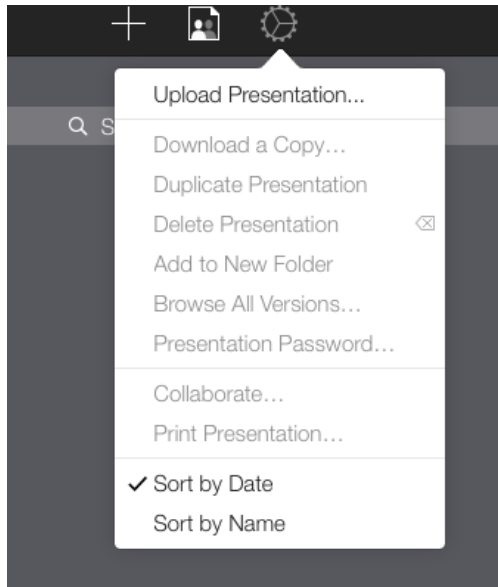
# Öppna en Keynote på PC



**Om inte detta funkar testa följande:**



- Använd Apples iCloud till att konvertera dina Keynote filer till PowerPoint.
- Gå till [icloud.com](https://icloud.com)
- Logga in med ditt Apple ID och lösenord (om du inte har ett, skapa ett)
- När du loggat in, välj Keynote



- Ladda upp din keynotepresentation
- Dubbelklicka på din uppladdade presentation
- Välj: Ladda ner en kopia
- Efter detta kan du öppna din powerpoint

- Efter modifikationerna kan du även använda dig av detta när du vill återställa din fil till Keynote
- Du kan även editera eller förhandsgranska online.