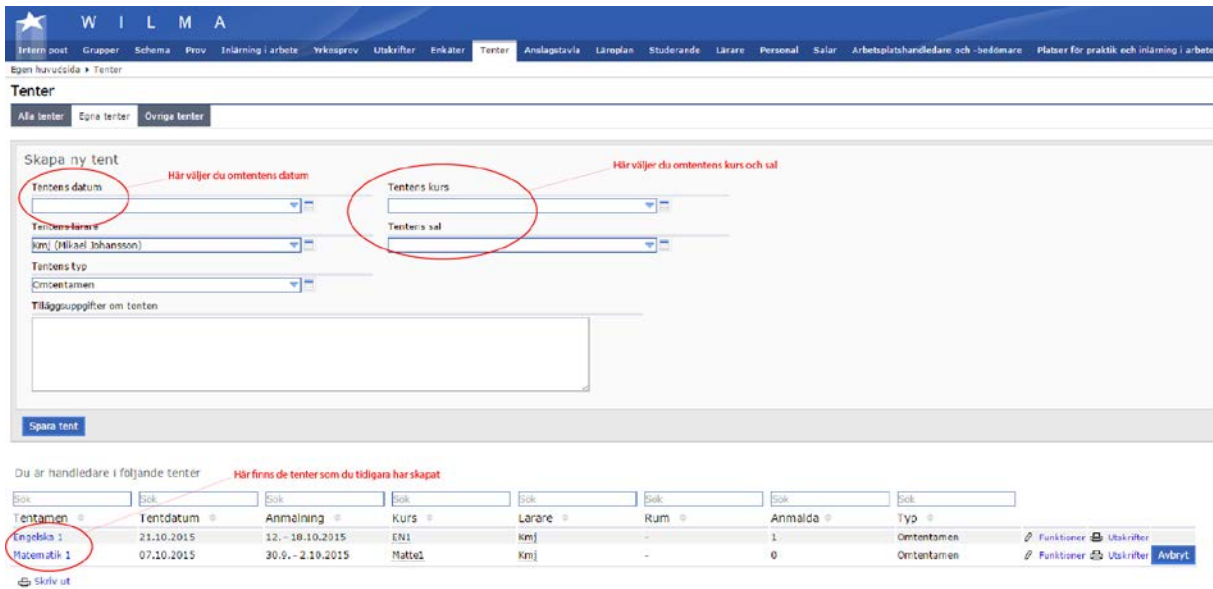


Handledning i Omtentamen

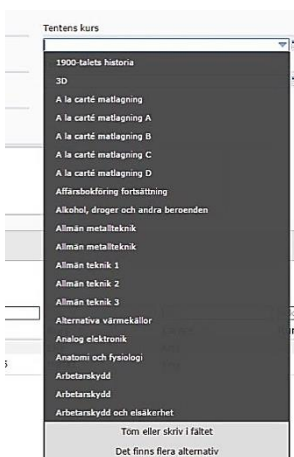
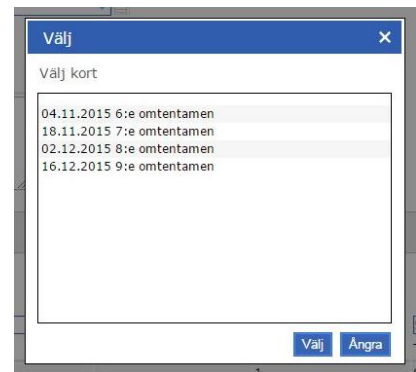
I Wilma under fliken "Tenter" kan du lägga upp omtentamen som kommer att ske under läsåret. När ni öppnat fliken ser det ut så här.



Börja med att välja tentens datum, de datum som ni kan välja är de omtentamens tillfällen som finns:

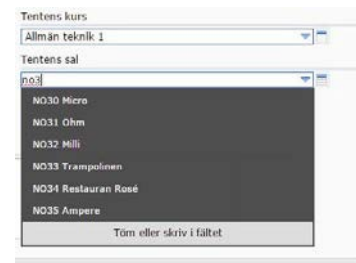
Se till att ni står som tentamens lärare och att det gäller en omtentamen.

Leta sedan upp den kursen som tentamen gäller. Klicka på pilen och skriv vilken kurs det gäller i den övre rutan. När ni hittat kursen så klickar ni på den.



Välj sedan vilken sal som omtentamen ska vara i. Oftast sker den i Restaurang Rosé N034

När ni sparat era val så kommer det att bildas en grupp i Wilma som de studerande kan anmäla sig till. När anmälningstiden är klar på söndag före omprovsdatum så ser ni hur många som valt er omtentamen och klickar ni på tentamen så öppnas guppen och ni ser vilka som vill skriva omtentamen. Ni kan även göra bedömning i gruppen efter rättning.



Du är handledare i följande tenter

Tentamen	Tentdatum	Anmälning	Kurs	Lärare	Rum	Anmällda	Typ
Engelska 1	21.10.2015	12. - 18.10.2015	EN1	Kmj	-	1	Omtentamen
Matematik 1	07.10.2015	30.9. - 2.10.2015	Matte1	Kmj	-	0	Omtentamen